



Муниципальное автономное дошкольное образовательное учреждение - детский сад № 50
620144, Российская Федерация, г. Екатеринбург, ул. 8 Марта, 144 А, тел. +7(343) 257 32 16

e-mail: mdou50@eduekb.ru

Творческая мастерская для родителей и детей «Домашний театр»

Автор: Глазырина И.Н.
Должность: воспитатель



Сцена

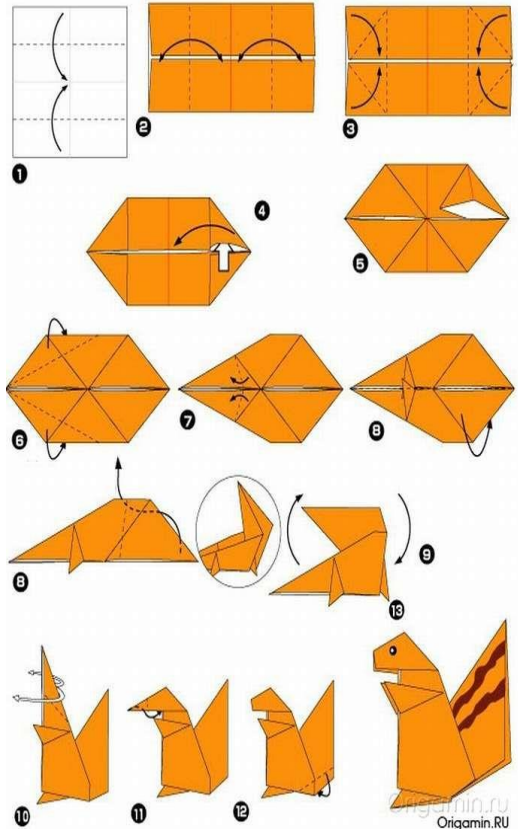
Обычная картонная обувная коробка, дверца шкафа, штора станет волшебной, если ее украсить.




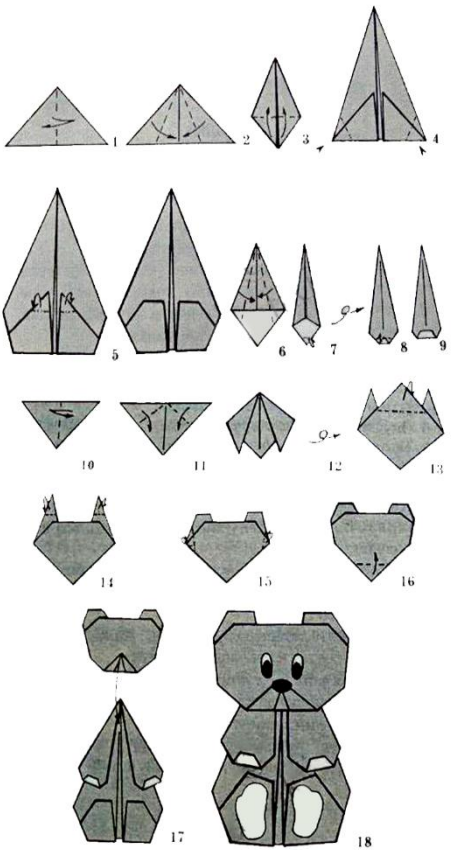
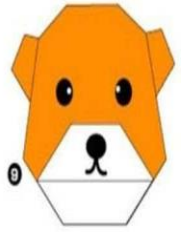
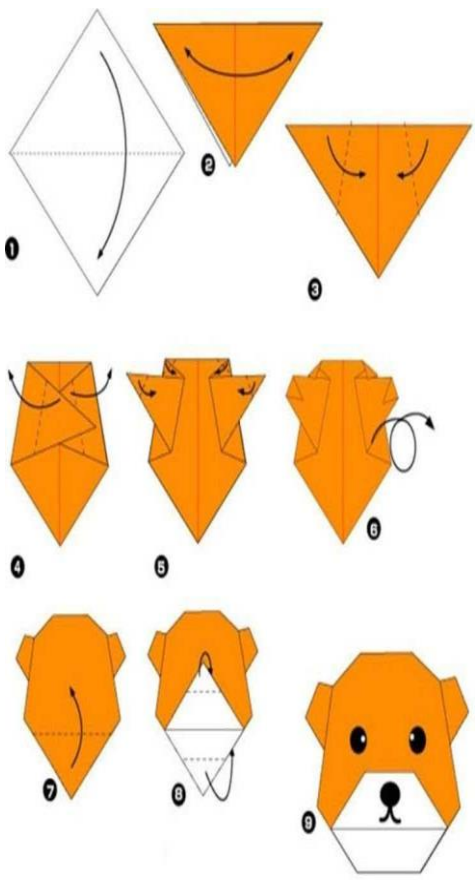
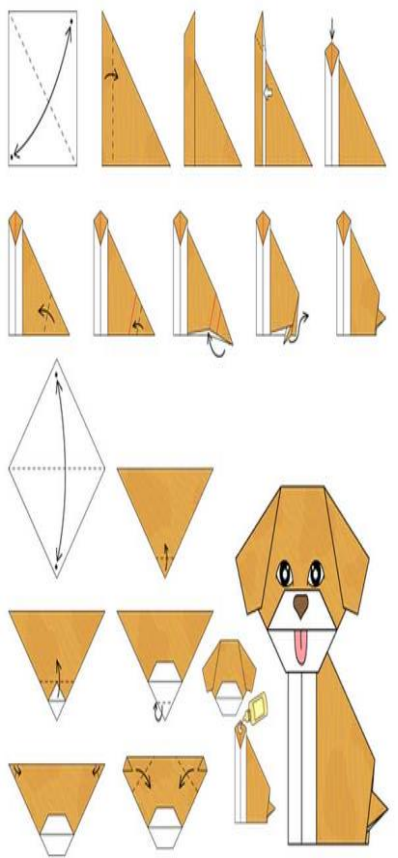
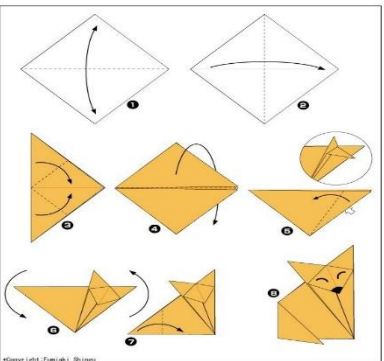


Схемы оригами животных.

Театр в технике оригами вызовет большой интерес у детей, не только к игре, но и к изготовлению.



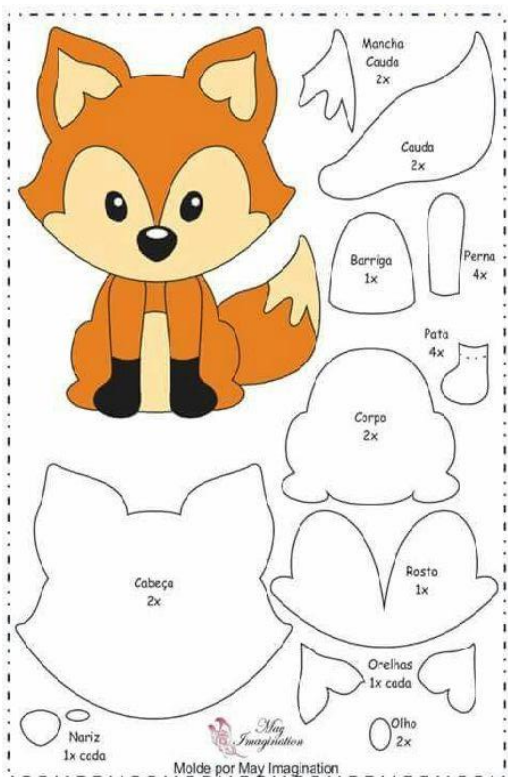
Лиса





Персонажи из бумаги и фетра.

В процессе изготовления фигурок, ребёнок уже начинает придумывать сюжет.





Персонажи из втулок.

Декорации и фигурки можно сделать из втулок, получаются интересные объёмные поделки.





Персонажи из бросового материала и пряжи.

Интересные варианты получаются из баночек от йогурта, стаканчиков, пластиковых бутылок.





Персонажи из палочек, ложек и прищепок.


Так же можно изготовить фигурки из ложек, прищепок и деревянных палочек. На них рисуют или крепят изображения персонажей.





Теневой театр.

Очень просто делать теневой театр: вырезать контуры персонажей, экран, направить свет и театр оживёт.





Театр из варежек и перчаток.

Как часто у нас остаются без пар варежки, носки, перчатки, им можно дать вторую жизнь, превратив в персонажи сказок.





Спасибо за внимание!



Источники:

- «Оригами для самых маленьких» Соколова С. В.
- «Театр на столе» Петрова И. М.
- «Нитяные игрушки» Смотрова Н. А.
- Интернет источники: itg-gorelki.ru, <https://ds91.centerstart.ru/sites>,
<https://yandex.ru/images/search>, mamam.ru/, nsportal.ru