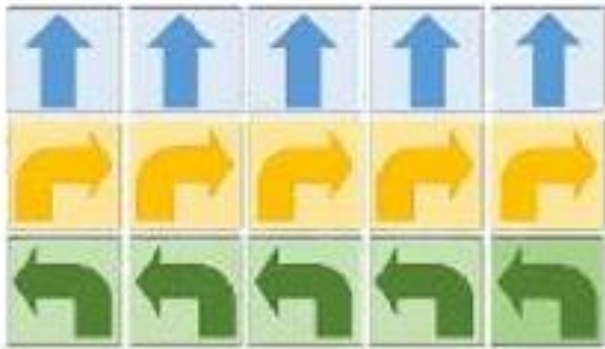


2) карточки – пиктограммы, обозначающие движение вперед, налево, направо и количество шагов от 1 до 5. Каждый участник получает комплект карточек:





2) карточки – иллюстрации к сказкам Пушкина и книжки, куда будут складываться иллюстрации.





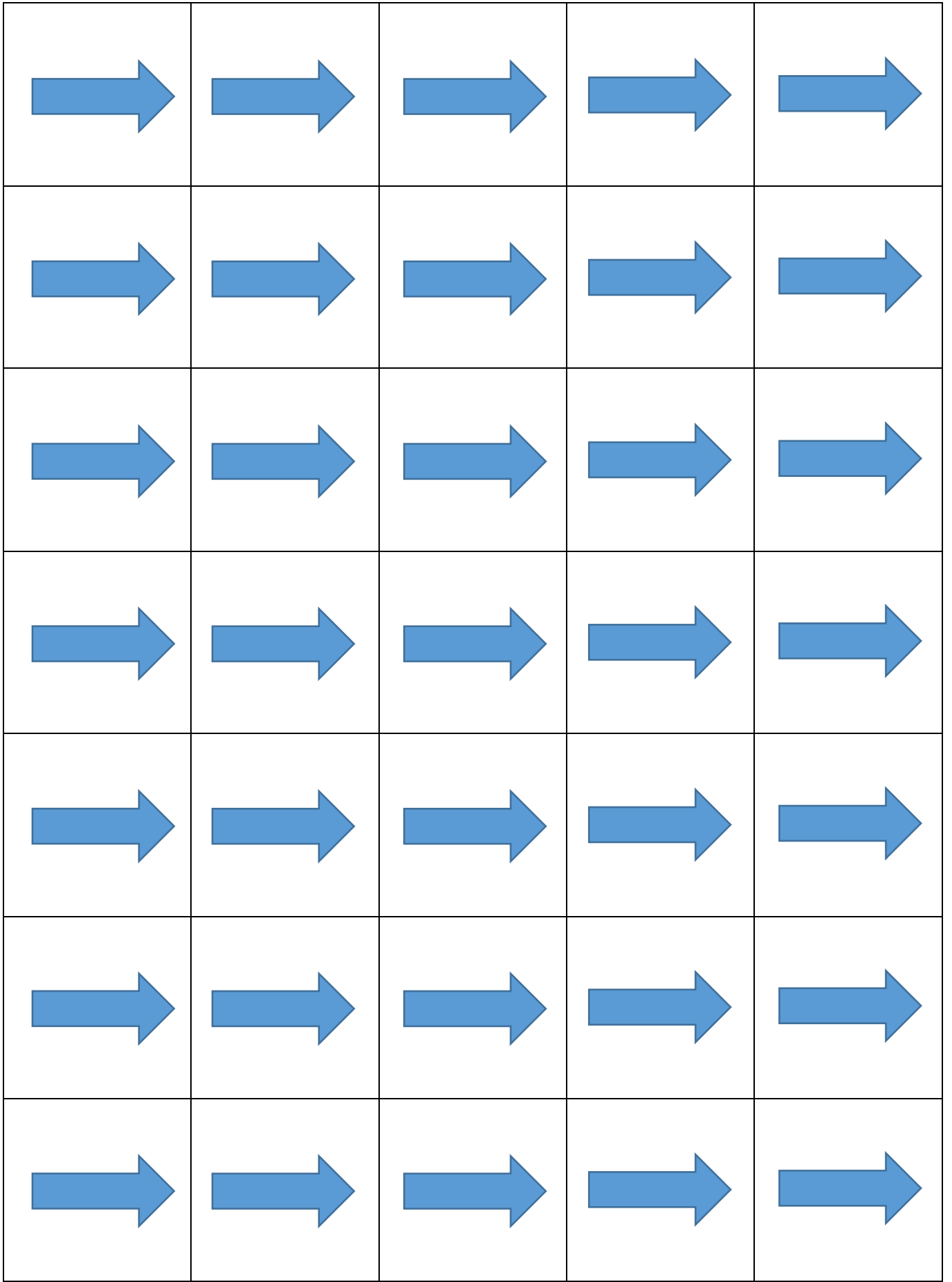






Пример составления алгоритма – программы маршрута движения исполнителя согласно полученной индивидуальной схеме:





1

1

1

1

1

1

1

1

1

1

2

2

2

2

2

2

2

2

2

2

3

3

3

3

3

3

3

3

3

3

4

4

4

4

4

4

4

4

4

4

5

5

5

5

5

5

5

5

5

5

6

6

6

6

6

6

6

6

6

6

7

7

7

7

7

7

7

7

7

7